

Вступление

Прогресс современной науки привел к появлению вычислительной техники, которая изначально применялась для ускорения вычислений. Дальнейшее совершенствование ЭВМ привело к появлению современных компьютеров. Современные компьютеры позволяют не только выполнять вычисления, но и обрабатывать текстовую, графическую, мультимедийную информацию, вести общение в режиме реального времени.

Параллельно с развитием вычислительной техники развивались и компьютерные сети, которые позволяют обмениваться информацией между компьютерами. Первые компьютерные сети появились в США в конце 60-х годов прошлого века, затем компьютерные сети появились в Европе, дальнейшее развитие компьютерных сетей привело к появлению глобальной компьютерной сети Интернет. Особенно бурно Интернет начинает развиваться с 90-х годов прошлого века, когда появилась служба WWW (всемирная паутина).

Современный интернет предоставляет большое количество услуг и сервисов, которые учитель может использовать в своей работе. Все эти сервисы Интернета сводятся в основном к получению информации из различных источников, не затрагивая самую трудоемкую и рутинную часть работы учителя проверку заданий.

В последние годы появились ресурсы интернета, которые позволяют за учителя выполнять работу по проверке выполненных заданий.

Один из таких ресурсов интернета конструктор тестов Online test pad.

Онлайн конструктор тестов

Online Test Pad

<http://onlinetestpad.com>

В настоящее время все большую популярность приобретают онлайн тесты по разным тематикам. Потихоньку люди переходят от бумаги к цифровой информации. Проводить тесты, рассчитывать результаты, собирать статистику становится все удобнее и проще. Существует довольно много программ, требующих установку на компьютер, для тестирования и подсчета результатов. Мы предлагаем вам создавать тесты, делать автоматический расчет результата, собирать статистику в режиме онлайн. Думаем, не стоит объяснять преимущества онлайн-версии перед desktop-версией, все очевидно... Вам не нужно иметь при себе свой компьютер или ноутбук с установленным приложением, вам нужно знать свой логин и пароль, а также иметь любое устройство для выхода в интернет. Ваш конструктор тестов Online Test Pad всегда с вами.

Наша коллекция онлайн тестов содержит большое количество тестов на разные темы: будь то это прикольные и шуточные тесты, профессиональные психологические тесты, тесты для подготовки к ЕГЭ и ГИА, тесты по предметам различного уровня сложности, экзамены ПДД и многое другое. Все тесты на нашем сайте созданы исключительно в нашем конструкторе и в своем создании не требовали ни единой строчки программного кода, написанного специально для определенного теста. Наш конструктор тестов покрывает 99% всех потребностей при создании любого онлайн теста.

The screenshot shows the Online Test Pad website interface. At the top, there is a green header with the site logo and name "Online Test Pad". Below the header, there is a navigation bar with various menu items: "Возможности", "Онлайн тесты", "Онлайн опросы", "Онлайн кроссворды", "Логические игры онлайн", and "Справочный центр". A search bar is located on the right side of the header.

The main content area is titled "Тесты онлайн в Online Test Pad". It features a list of tests with pagination controls (1, 2, 3, 4, 5, 6, 7, 8, ..., 297, 298, 299, >>> Последняя). The first test listed is "Тест по английскому языку по теме 'Герундий или инфинитив'". It includes a star rating (0/5), a thumbs up/down icon (0/0), and a description: "Данный тест представляет собой тренировочное упражнение по теме 'Герундий и Инфинитив'". Below the description is a link to "Пройти онлайн тест Тест по английскому языку по теме 'Герундий или инфинитив' бесплатно без регистрации и без СМС".

The second test is "Articles" test № 4 (с ответами). It has a star rating of 5/5, a thumbs up/down icon (2/0), and a description: "Тест проверяет умение употреблять артикли (a, an, the) в английском языке." Below the description is a link to "Пройти онлайн тест 'Articles' test № 4 бесплатно без регистрации и без СМС".

The third test is "Математика 6 класс (с ответами)". It has a star rating of 4/5, a progress bar showing 8,33%, and a thumbs up/down icon (6/0). The description is "Тест который поможет подготовиться к контрольной работ!!!!!!!!!!!!!!". Below the description is a link to "Пройти онлайн тест Математика 6 класс бесплатно без регистрации и без СМС".

The fourth test is "Articles" test № 3 (с ответами). It has a star rating of 5/5, a progress bar showing 10%, and a thumbs up/down icon (4/0). The description is "Тест проверяет умение употреблять артикли (a, the) в английском языке".

On the left side, there is a sidebar titled "Онлайн тесты" with a list of categories: "Профессиональные психологические тесты", "Психологические тесты", "Тесты по русскому языку", "Тесты по литературе", "Тесты по математике", "Тесты по физике", "Тесты по информатике", "Единый Государственный Экзамен (ЕГЭ)", "Государственная Итоговая Аттестация (ГИА)", "Информатика и ИКТ", "Тесты для 11-го класса", "Тесты для 10-го класса", "Тесты для 9-го класса", "Тесты для 8-го класса", "Тесты для 7-го класса", "Тесты для 6-го класса", "Тесты для 5-го класса", "Тесты по химии", "Тесты по биологии", "Тесты по истории", "Тесты по географии", "Тесты по обществознанию", "Тесты по экономике", "Тесты по английскому языку", "Тесты по немецкому языку", "Тесты по французскому языку", "Тесты по испанскому языку".

On the right side, there is a sidebar with navigation options: "Главная", "Сообщения 12", "Гости за неделю", "Я нравлюсь 8", "Мои избранные", "Совпадения 7", "Мне подходят", and "Настройки".

Чтобы воспользоваться конструктором тестов, необходимо пройти регистрацию

Регистрация

Online Test Pad

Вход Регистрация Забыли пароль?

Возможности Онлайн тесты Онлайн опросы Онлайн кроссворды Логические игры онлайн Справочный центр поиск по сайту...

Онлайн тесты огромный выбор различная тематика

прохождение тестов бесплатно и без регистрации

Онлайн тесты
Конструктор тестов
Тест для вашего сайта
Конструктор опросов
Онлайн кроссворды
Конструктор кроссвордов
Кроссворд для вашего сайта

Сервис тестирования
Полный инструментарий для проведения онлайн тестирования, расчета и анализа результатов.

Сервис кроссвордиста
Online Test Pad будет вам незаменимым помощником в создании онлайн кроссвордов различных типов.

Сервисы для вашего сайта
Повышайте функциональность своего ресурса, используя наши тесты и кроссворды на своем сайте.

Последние новости
Кроссворды с картинками

Онлайн тест - это просто вместе с нами!

В настоящее время все большую популярность приобретают онлайн тесты по разным тематикам. Потихоньку люди переходят от бумаги к цифровой информации. Проводить тесты, рассчитывать результаты, собирать статистику становится все удобнее и проще.

Для регистрации необходим адрес вашей электронной почты.

Online Test Pad

Вход Регистрация Забыли пароль?

Возможности Онлайн тесты Онлайн опросы Онлайн кроссворды Логические игры онлайн Справочный центр поиск по сайту...

Авторизация
Вход на сайт
Регистрация
Забыли пароль?

Регистрация в Online Test Pad

Поля, помеченные *, обязательны для заполнения.

Логин: *

E-mail: *

Пароль: *

Подтверждение: *

Я хочу получать новости и рассылки на мой e-mail

Я принимаю условия [пользовательского соглашения](#)

Введите код на картинке:
4W0GN

Зарегистрироваться

Online Test Pad © 2011 - 2014 version 4.2.2.0

Возможности Обратная связь Помощь Наши опросы

Конструктор тестов Связаться с нами Справочный центр Предоставляемые сервисы

После регистрации заходим в личный кабинет кнопка **вход** вводим логин и пароль и нажимаем кнопку **Войти**.

Online Test Pad

Вход Регистрация Забыли пароль?

Возможности Онлайн тесты Онлайн опросы Онлайн кроссворды Логические игры онлайн Справочный центр поиск по сайту...

Авторизация

Вход на сайт
Регистрация
Забыли пароль?

**Вход в личный кабинет
Online Test Pad**

Логин:
Пароль:

Войти

[Вернуться обратно](#)

Online Test Pad © 2011 - 2014
version 4.2.2.0
[Соглашение об использовании](#)

Возможности
Конструктор тестов
Конструктор опросов
Конструктор кроссвордов
Тест для вашего сайта

Обратная связь
Связаться с нами
Отзывы
Форум
Написать нам

Помощь
Справочный центр
Примеры
Видеоуроки

Наши опросы
Предоставляемые сервисы

Теперь мы в личном кабинете и нам доступны все возможности конструктора.

Online Test Pad

Вы вошли как masterm32 Личный кабинет Выход

Возможности Онлайн тесты Онлайн опросы Онлайн кроссворды Логические игры онлайн Справочный центр поиск по сайту...

Личный кабинет

Личная информация
Сообщения
Конструктор опросов
Конструктор тестов
Конструктор кроссвордов
Конструктор логических игр
Банк вопросов
Моя статистика
Студенты
Исследования
Мой мини-сайт
Служебное

**Добро пожаловать в
Личный кабинет Online Test Pad**

Личная информация
На странице личной информации вы можете указать личные данные, задать аватар, сменить пароль, задать настройки конструктора тестов и др.

Сообщения
Здесь отображаются ваши личные сообщения. Здесь же вы можете писать сообщения другим пользователям и администрации сайта.

Конструктор опросов
Здесь находится основной функционал онлайн конструктора опросов. Здесь вы можете добавлять новые опросы, вопросы, варианты ответов, просматривать общую статистику и по каждому респонденту и многое другое...

Конструктор тестов
Здесь находится основной функционал онлайн конструктора тестов. Здесь вы можете добавлять новые тесты, вопросы, варианты ответов, расчетные шкалы, просматривать статистику и многое другое...

Банк вопросов
Здесь находится банк вопросов - отдельное категоризированное 'хранилище' ваших вопросов. Вопросы из банка вопросов можно добавить в любой ваш тест, причем любое изменение вопроса в банке приводит к тем же изменениям в тесте.

Моя статистика
Здесь вы можете просмотреть вашу статистику по использованию наших конструкторов, по тестам, которые вы прошли на сайте, по решенным кроссвордам и незавершенным попыткам, а также набранные вами монеты.

Студенты
Здесь находится функционал работы со студентами.

Списки
Здесь производится добавление и редактирование

Конструктор тестов Online Test Pad в помощь учителю.

Неоспоримое достоинство данного конструктора тестов, это возможность не просто создавать свои тесты, но и проводить исследования на основании полученных результатов тестирования. При проведении исследований можно воспользоваться как своими тестами, так и тестами других учителей. Результаты тестирования могут быть в различных шкалах (% выполненных заданий или оценка за выполненный тест).

Ещё одно достоинство конструктора тестов – возможность создания тестов с разными типами вопросами из банка вопросов. Банк вопросов может включать самые разнообразные типы вопросов (более 10 типов, от выбора вариантов, до ответа в свободной форме).

В своей работе учитель получает возможность задавать индивидуальное домашнее задание каждому ученику, полностью исключается возможность списывания, не нужно проверять домашнее задание каждого ученика, видно время выполнения задания. Есть возможность после прохождения теста посмотреть все задания и разобрать ошибки каждого ученика или характерные ошибки в работе.

Конструктор тестов очень удобен при подготовке к ГИА в 9,10,11 классах. Можно использовать конструктор для контроля успеваемости по многим предметам.

Основные возможности Online Test Pad

1. Создание банка вопросов

Личный кабинет – банк вопросов.

Здесь находится банк вопросов – отдельное категоризированное 'хранилище' ваших вопросов.

Вопросы из банка вопросов можно добавить в любой ваш тест, причем любое изменение вопроса в банке приводит к тем же изменениям в тесте.

Выбор категории

The screenshot shows the 'Bank of questions' page. At the top, there is a navigation bar with the site name 'Online Test Pad' and user information 'Вы вошли как masterm32'. Below the navigation bar, there are tabs for 'Категории' and 'Вопросы'. The main content area contains a text box explaining the purpose of the question bank and two buttons: 'Категории' and 'Вопросы'. The left sidebar contains a 'Личный кабинет' menu with various options like 'Личная информация', 'Сообщения', and 'Банк вопросов'.

Выбираем категорию, или добавляем новую категорию

The screenshot shows the 'Bank of questions' page with a list of categories. The table below shows the list of categories:

#	Название	Действия
1	Вопросы А1	✖
2	Вопросы А8 (кодирование звука)	✖
3	Вопросы А11(информационный объём сообщения)	✖
4	Вопросы В7 (системы счисления)	✖
5	Вопросы А9 (кодирование)	✖
6	Вопросы А5 (проверка закономерностей)	✖
7	Вопросы А6 (базы данных)	✖

To the right of the table, there is a form titled 'Добавление новой категории' with a text input field for 'Введите название категории:' and a 'Добавить' button.

Добавление вопросов

Online Test Pad Вы вошли как **masterm32** Личный кабинет Выход

Возможности | Онлайн тесты | **Онлайн опросы** | Онлайн кроссворды | Логические игры онлайн | Справочный центр | поиск по сайту...

Личный кабинет

- Личная информация
- Сообщения
- Конструктор опросов
- Конструктор тестов
- Конструктор кроссвордов
- Конструктор логических игр
- Банк вопросов**
- Моя статистика
- Студенты
- Исследования
- Мой мини-сайт
- Служебное

Банк вопросов Online Test Pad

Категории | Вопросы

Категория банка вопросов:

#	Тип вопроса	Вопрос	Действия
1	Один выбор	Как представлено число 83 ₁₀ в двоичной системе счисления?	
2	Один выбор	Сколько единиц в двоичной записи числа 195?	
3	Один выбор		

Добавление новых вопросов...

Тип вопроса:

Ориентация ответов:

Кол-во вариантов ответов:

Количество вопросов:

Массовое добавление вопросов... (Что это такое?)

Дополнительно

[Скопировать вопросы из тестов](#)

[Редактировать вопрос](#)

Выбор типа вопроса

Online Test Pad Вы вошли как **masterm32** Личный кабинет Выход

Возможности | Онлайн тесты | **Онлайн опросы** | Онлайн кроссворды | Логические игры онлайн | Справочный центр | поиск по сайту...

Личный кабинет

- Личная информация
- Сообщения
- Конструктор опросов
- Конструктор тестов
- Конструктор кроссвордов
- Конструктор логических игр
- Банк вопросов**
- Моя статистика
- Студенты
- Исследования
- Мой мини-сайт
- Служебное

Банк вопросов Online Test Pad

Категории | Вопросы

Категория банка вопросов:

#	Тип вопроса	Вопрос	Действия
1	Один выбор	Как представлено число 83 ₁₀ в двоичной системе счисления?	
2	Один выбор	Сколько единиц в двоичной записи числа 195?	
3	Один выбор		

Добавление новых вопросов...

Тип вопроса:

Ориентация ответов:

Кол-во вариантов ответов:

Количество вопросов:

Массовое добавление вопросов...

Дополнительно

[Скопировать вопросы из тестов](#)

Добавление новых вопросов...

Тип вопроса:

Ориентация ответов:

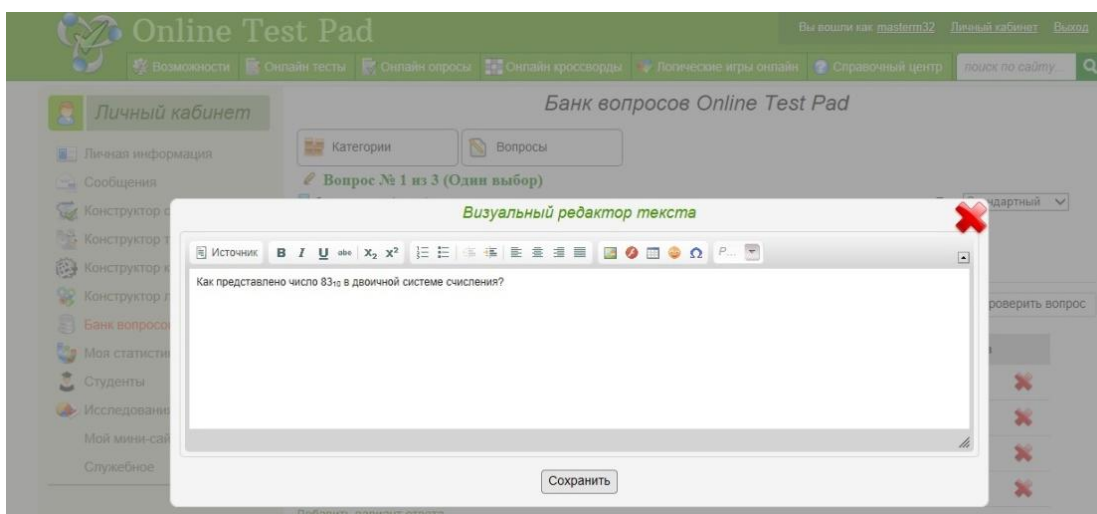
Кол-во вариантов ответов:

Количество вопросов:

Массовое добавление вопросов...

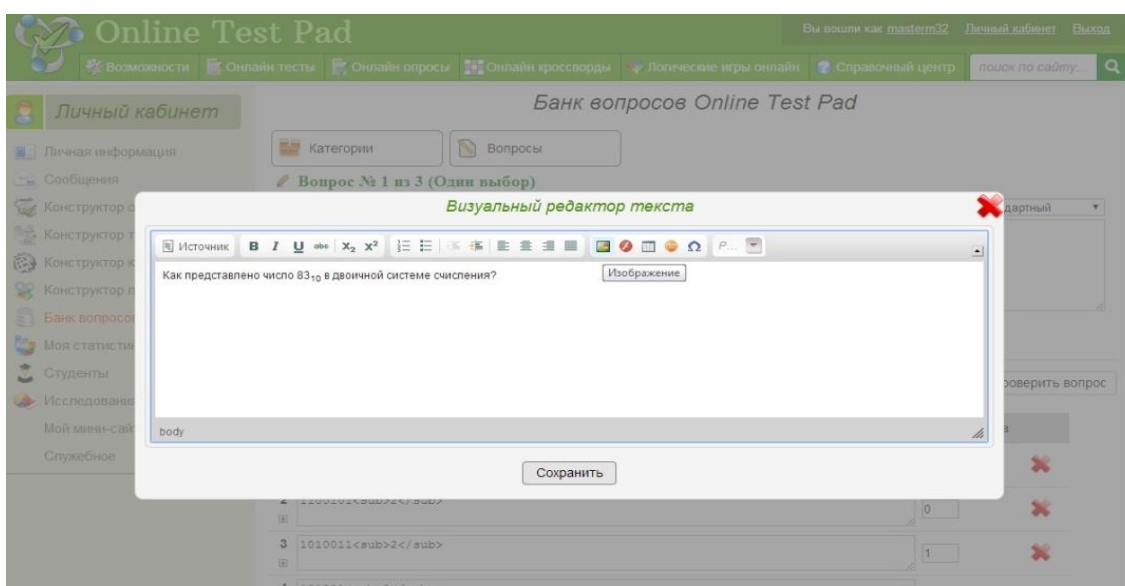
- Не определен
- Один выбор
- Мультивыбор
- Ввод числа
- Ввод простого текста
- Ответ в свободной форме
- Заполнение пропусков - цифры
- Заполнение пропусков - текст
- Заполнение пропусков - выбор из списка
- Интерактивный диктант
- Установление последовательности
- Установление соответствий
- Последовательное исключение
- Слайдер (ползунок)
- Служебное - информационное сообщение

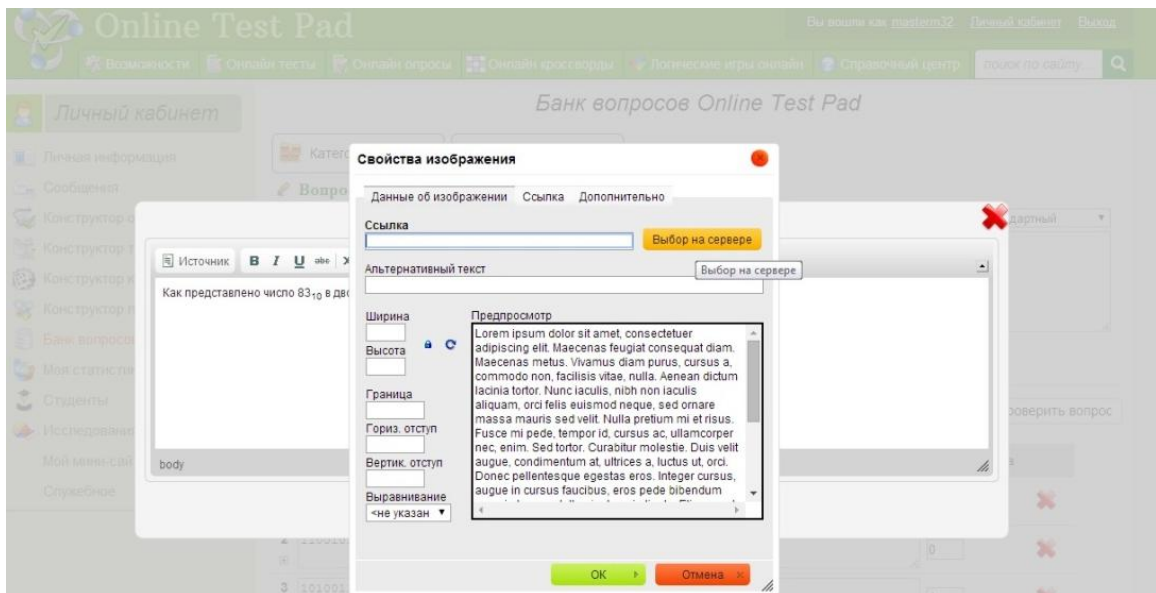
Для более точного редактирования текста вопроса можно использовать визуальный редактор для текстовых вопросов



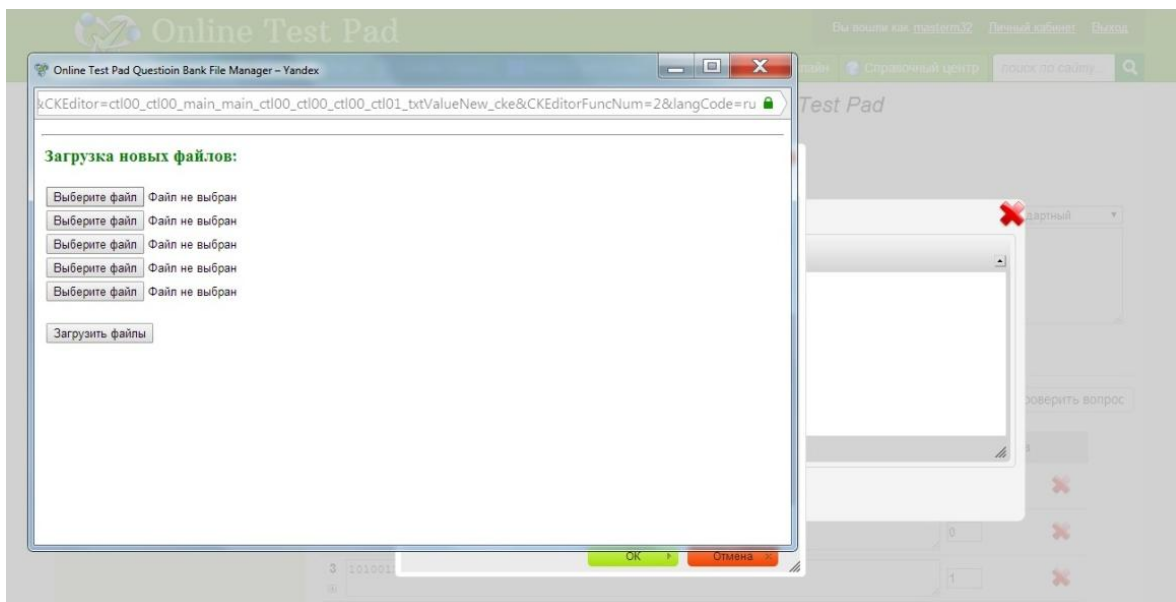
Вставка изображения в вопрос.

Вопросом может быть картинка (отсканированный текст, формулы, таблицы, графики и т.д.). В этом случае картинку нужно загрузить на сервер.





Загрузка изображений на сервер



2. Создание тестов

Личный кабинет - конструктор тестов.

Здесь находится основной функционал онлайн конструктора тестов. Здесь вы можете добавлять новые тесты, вопросы, варианты ответов, расчетные шкалы, просматривать статистику и многое другое...

Тест является основной структурной единицей конструктора тестов. Все исследования проводятся на основе тестов. При создании теста можно задавать большое количество параметров (инструкцию по прохождению теста, доступ к тесту, отображение вопросов, отображение результатов и т.д.).

The screenshot shows the 'Online Test Pad' web application. The top header is green and contains the user's name 'Вы вошли как masterm32', links for 'Личный кабинет' and 'Выход', and a search bar. The main navigation menu on the left includes 'Личный кабинет', 'Личная информация', 'Сообщения', 'Конструктор опросов', 'Конструктор тестов' (highlighted), 'Конструктор кроссвордов', 'Конструктор логических игр', 'Банк вопросов', 'Моя статистика', 'Студенты', 'Исследования', 'Мой мини-сайт', and 'Службное'. The main content area is titled 'Конструктор тестов - мои тесты' and displays a table of tests. Below the table is a form to add a new test.

Раздел / Категория	Название	Действия
Тесты по информатике Единый Государственный Экзамен (ЕГЭ)	Тест А1	✕ 📄 📊 🗣️ ✖
Тесты по информатике Единый Государственный Экзамен (ЕГЭ)	Тест А6	✕ 📄 📊 🗣️ ✖
Тесты по информатике Единый Государственный Экзамен (ЕГЭ)	Тест А2	✕ 📄 📊 🗣️ ✖
Тесты по информатике Единый Государственный Экзамен (ЕГЭ)	Тест В15	✕ 📄 📊 🗣️ ✖
Тесты по информатике Единый Государственный Экзамен (ЕГЭ)	Тест В7	✕ 📄 📊 🗣️ ✖
Тесты по информатике Единый Государственный Экзамен (ЕГЭ)	Тест В13	✕ 📄 📊 🗣️ ✖
Тесты по информатике Единый Государственный Экзамен (ЕГЭ)	Тест А3	✕ 📄 📊 🗣️ ✖
Тесты по информатике Единый Государственный Экзамен (ЕГЭ)	Тест В12	✕ 📄 📊 🗣️ ✖
Тесты по информатике Единый Государственный Экзамен (ЕГЭ)	Тест А4	✕ 📄 📊 🗣️ ✖

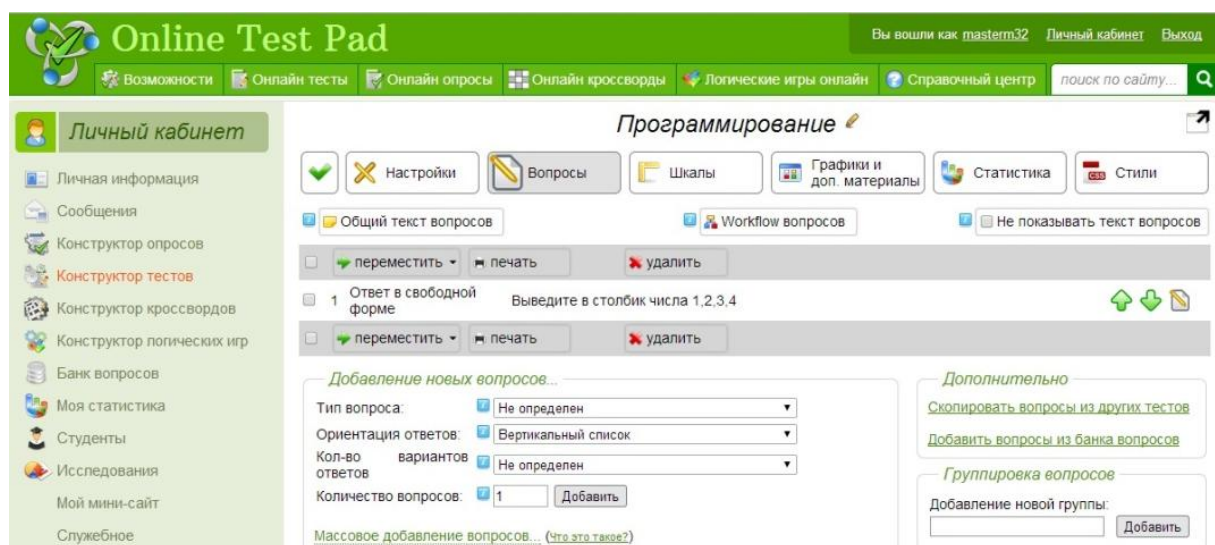
Тесты по информатике Единый Государственный Экзамен (ЕГЭ)	Задание 16 ЕГЭ-2015	✕ 📄 📊 🗣️ ✖
Тесты по информатике Единый Государственный Экзамен (ЕГЭ)	Задание 17 ЕГЭ-2015	✕ 📄 📊 🗣️ ✖
Тесты по информатике Единый Государственный Экзамен (ЕГЭ)	Задание 18 ЕГЭ-2015	✕ 📄 📊 🗣️ ✖
Тесты по информатике Единый Государственный Экзамен (ЕГЭ)	Задание 19 ЕГЭ-2015	✕ 📄 📊 🗣️ ✖
Тесты по информатике Единый Государственный Экзамен (ЕГЭ)	Задание 20 ЕГЭ-2015	✕ 📄 📊 🗣️ ✖
Тесты по информатике Единый Государственный Экзамен (ЕГЭ)	Задание 21 ЕГЭ-2015	✕ 📄 📊 🗣️ ✖
Тесты по информатике Единый Государственный Экзамен (ЕГЭ)	Задание 22 ЕГЭ-2015	✕ 📄 📊 🗣️ ✖
Тесты по информатике Единый Государственный Экзамен (ЕГЭ)	Задание 23 ЕГЭ-2015	✕ 📄 📊 🗣️ ✖
Тесты по информатике Информатика и ИКТ	Программирование	✕ 📄 📊 🗣️ ✖

Добавление нового теста...

Название теста:

Добавление вопросов в тест из банка вопросов

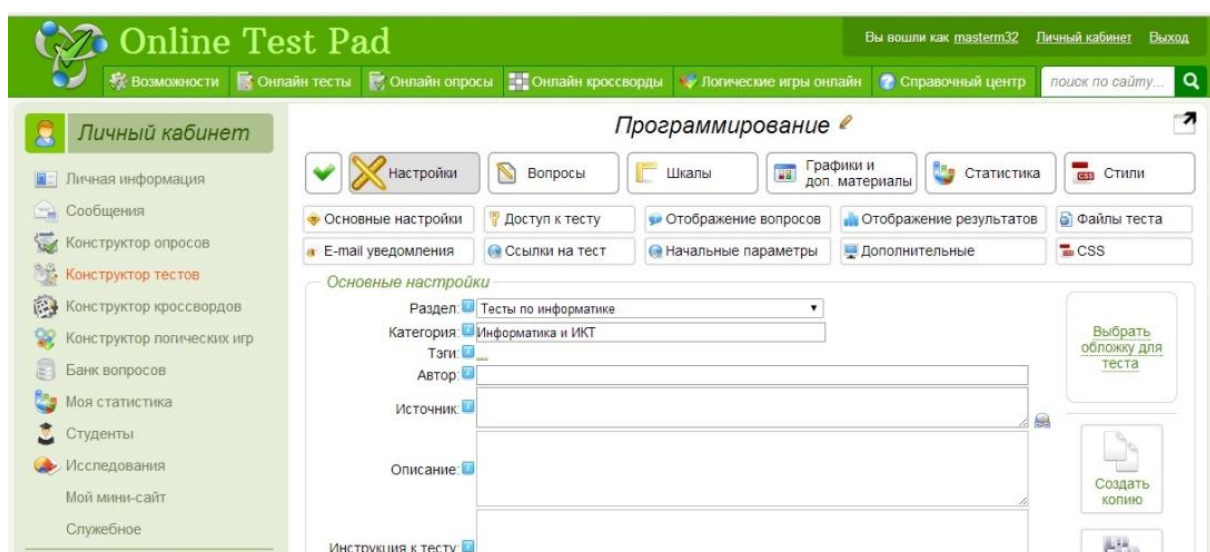
Вопросы можно создавать для каждого теста или брать из банка вопросов – это лучший вариант.



Настройка теста

Справочный центр – настройка теста. Здесь подробно рассказано об основных настройках теста.

Основные настройки теста - это такие настройки, которые определяют расположение вашего теста в категориях на сайте, дают предварительную информацию о тесте и т.п.



Online Test Pad Вы вошли как **masterm32** [Личный кабинет](#) [Выход](#)

[Возможности](#)
[Онлайн тесты](#)
[Онлайн опросы](#)
[Онлайн кроссворды](#)
[Логические игры онлайн](#)
[Справочный центр](#)

Личный кабинет

- Личная информация
- Сообщения
- Конструктор опросов
- Конструктор тестов**
- Конструктор кроссвордов
- Конструктор логических игр
- Банк вопросов
- Моя статистика
- Студенты
- Исследования
- Мой мини-сайт
- Службное

Программирование

[Настройки](#)
[Вопросы](#)
[Шкалы](#)
[Графики и доп. материалы](#)
[Статистика](#)
[Стили](#)

[Основные настройки](#)
[Доступ к тесту](#)
[Отображение вопросов](#)
[Отображение результатов](#)
[Файлы теста](#)

[E-mail уведомления](#)
[Ссылки на тест](#)
[Начальные параметры](#)
[Дополнительные](#)
[CSS](#)

Настройки доступа к тесту

- Тест опубликован → [Снять публикацию](#)
- Скрыт из общего списка тестов → [Сделать видимым](#)
- Разрешить использование на других сайтах (ограничения)
- Разрешить пользователям проводить собственные исследования

Доступ к тесту: Всем По кодовому слову

- Разрешить пользователям удалять пройденные тесты
- Ограничить по времени доступ к тесту
с: : по: :

Online Test Pad Вы вошли как **masterm32** [Личный кабинет](#) [Выход](#)

[Возможности](#)
[Онлайн тесты](#)
[Онлайн опросы](#)
[Онлайн кроссворды](#)
[Логические игры онлайн](#)
[Справочный центр](#)

Личный кабинет

- Личная информация
- Сообщения
- Конструктор опросов
- Конструктор тестов**
- Конструктор кроссвордов
- Конструктор логических игр
- Банк вопросов
- Моя статистика
- Студенты
- Исследования
- Мой мини-сайт
- Службное

Программирование

[Настройки](#)
[Вопросы](#)
[Шкалы](#)
[Графики и доп. материалы](#)
[Статистика](#)
[Стили](#)

[Основные настройки](#)
[Доступ к тесту](#)
[Отображение вопросов](#)
[Отображение результатов](#)
[Файлы теста](#)

[E-mail уведомления](#)
[Ссылки на тест](#)
[Начальные параметры](#)
[Дополнительные](#)
[CSS](#)

Настройки отображения результатов

- Не показывать Сразу показывать правильные ответы
- Показывать количество правильных/неправильных ответов при прохождении теста
- Показывать ответы на вопросы в результатах
- Показывать правильные ответы в результатах
- Статистика (рейтинг) результатов общедоступна
- Выдавать сертификат по результатам теста [настроить](#)

Внимание! Каждый блок настроек сохраняется отдельно. Не забывайте производить сохранение при переходе к другому блоку настроек.

Online Test Pad Вы вошли как **masterm32** [Личный кабинет](#) [Выход](#)

[Возможности](#)
[Онлайн тесты](#)
[Онлайн опросы](#)
[Онлайн кроссворды](#)
[Логические игры онлайн](#)
[Справочный центр](#)

Личный кабинет

- Личная информация
- Сообщения
- Конструктор опросов
- Конструктор тестов**
- Конструктор кроссвордов
- Конструктор логических игр
- Банк вопросов
- Моя статистика
- Студенты
- Исследования
- Мой мини-сайт
- Службное

Тест A2

[Настройки](#)
[Вопросы](#)
[Шкалы](#)
[Графики и доп. материалы](#)
[Статистика](#)
[Стили](#)

[Основные настройки](#)
[Доступ к тесту](#)
[Отображение вопросов](#)
[Отображение результатов](#)
[Файлы теста](#)

[E-mail уведомления](#)
[Ссылки на тест](#)
[Начальные параметры](#)
[Дополнительные](#)
[CSS](#)

Настройки отображения вопросов

- По одному вопросу
- Свободное перемещение по вопросам
- Случайная последовательность вопросов
- Количество вопросов ограничено:
- Обязательны ответы на все вопросы
- Показывать номера вопросов
- Показывать Progress Bar ответов на вопросы
- Разрешить просмотр комментария перед ответом на вопрос

Внимание! Каждый блок настроек сохраняется отдельно. Не забывайте производить сохранение при переходе к другому блоку настроек.

3. Проведение исследований

Личный кабинет - исследования

Исследования позволяют получать информацию о результатах тестирования (когда пройден тест, сколько времени потрачено на прохождение теста, сколько заданий теста выполнено правильно, % выполнения, оценка за тест) для каждого ученика, которые подсчитываются автоматически и выводятся в окне результатов исследования

Настройка исследования

Online Test Pad

Вы вошли как masterm32 Личный кабинет Выход

Возможности | Онлайн тесты | Онлайн опросы | Онлайн кроссворды | Логические игры онлайн | Справочный центр | поиск по сайту...

Личный кабинет

- Личная информация
- Сообщения
- Конструктор опросов
- Конструктор тестов
- Конструктор кроссвордов
- Конструктор логических игр
- Банк вопросов
- Моя статистика
- Студенты
- Исследования**
- Мой мини-сайт
- Служебное

Мои исследования

Название	Тип	Действия
A11 количество информации (20 вопросов)	Домашняя работа	✗
A2 анализ информационных моделей	Домашняя работа	✗
B9 поиск путей в графе	Домашняя работа	✗
Задание 13	Домашняя работа	✗
Задание 1	Домашняя работа	✗
Задание 5	Домашняя работа	✗
Задание 9	Домашняя работа	✗
Задание 15	Домашняя работа	✗
Задание 16	Домашняя работа	✗

Добавление исследования

Введите название:

Выберите тип:

Online Test Pad

Возможности | Онлайн тесты | Онлайн опросы | Онлайн кроссворды | Логические игры онлайн | Справочный центр | поиск по сайту...

Личный кабинет

- Личная информация
- Сообщения
- Конструктор опросов
- Конструктор тестов
- Конструктор кроссвордов
- Конструктор логических игр
- Банк вопросов
- Моя статистика
- Студенты
- Исследования**
- Мой мини-сайт
- Служебное

Исследование - A11 количество информации (20 вопросов)

Основные настройки

Тест **Тест A11**

Тип

Статус

Описание

Ограничения Только для зарегистрированных пользователей

Начальные параметры прохождения теста

Название: Тип: Обязательный

Подсказка:

Проверка формата:

Ограничить прохождение теста: раз(а) (0 - не ограничено, 255 - максимум)

Форма показа результатов

Результат теста Текстовое сообщение Статистика ответов Статистика результатов

Ссылка для прохождения исследования

Отправьте эту ссылку всем тем, кто примет участие в вашем исследовании. После того, как пользователи пройдут тест, вы сможете увидеть всю подробную статистику в разделе Пройденные тесты и Результаты.

Результаты исследования

Online Test Pad Вы вошли как masterm32 [Личный кабинет](#) [Выход](#)

[Возможности](#) [Онлайн тесты](#) [Онлайн опросы](#) [Онлайн кроссворды](#) [Логические игры онлайн](#) [Справочный центр](#)

Личный кабинет

- Личная информация
- Сообщения
- Конструктор опросов
- Конструктор тестов
- Конструктор кроссвордов
- Конструктор логических игр
- Банк вопросов
- Моя статистика
- Студенты
- Исследования**
- Мой мини-сайт
- Служебное

Исследование - А11 количество информации (20 вопросов)

[Настройки](#) [Пройденные тесты](#) [Результаты](#) [Статистика](#)

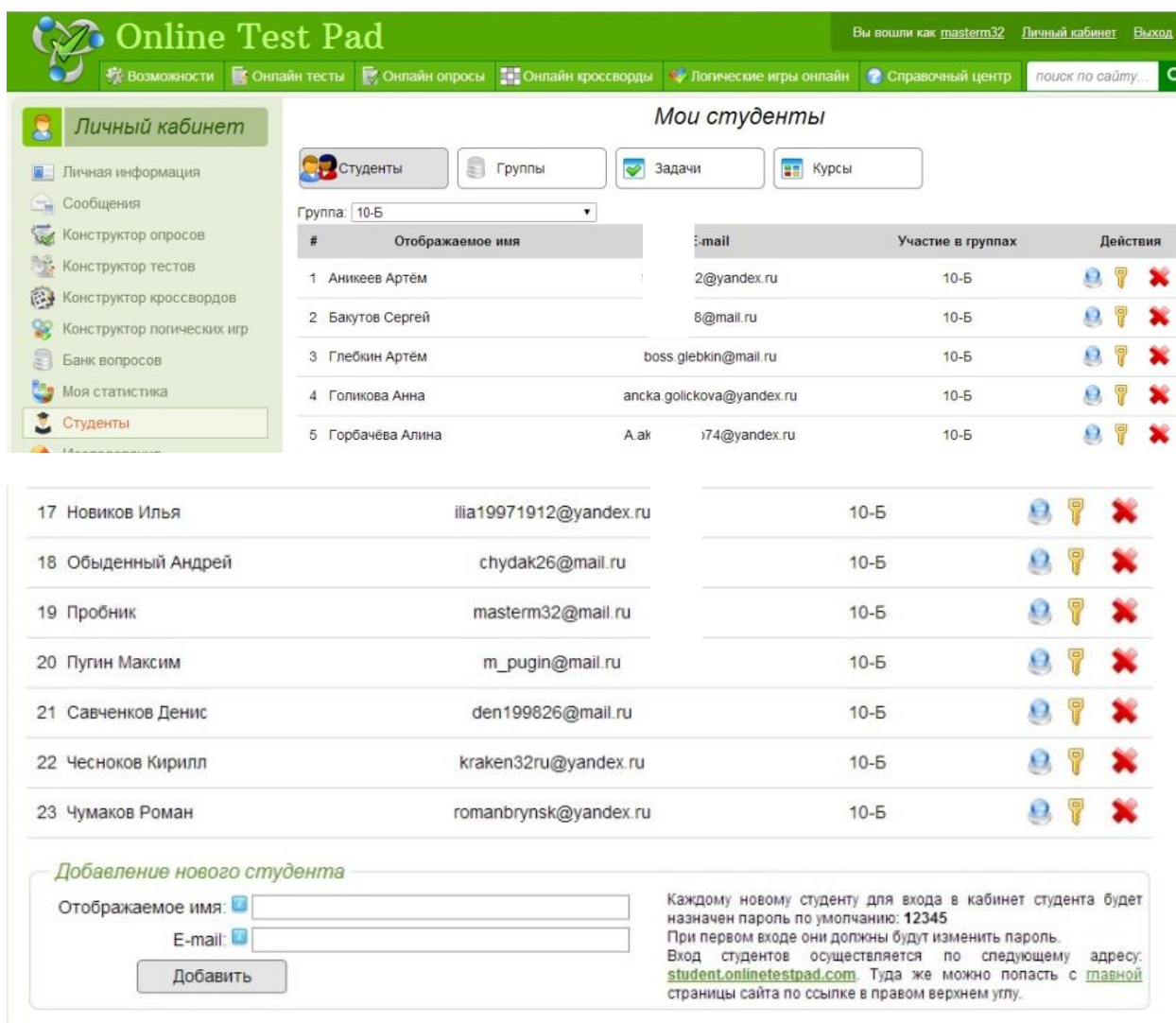
[Выбрать шкалы теста для показа в таблице результатов](#) [Сортировка результатов](#) [Обновить данные](#)

#	Пользователь	Параметры исследования		Дата	Время	Шкалы теста
		Фамилия				
1	Anonymous #27355036	Малаев		29-09-2014 16:31:02	60:55	13
2	Anonymous #26927771	Глебкин		29-09-2014 16:44:59	42:13	16
3	Anonymous #27271943	Чумаков		29-09-2014 22:07:16	32:03	14
4	Anonymous #27367147	Кирюшин		30-09-2014 00:20:09	44:29	15
5	Anonymous #26902872	Чесноков		01-10-2014 20:28:33	37:53	16
6	Anonymous #27014081	Курнявцев		02-10-2014 20:16:30	42:35	13
7	Anonymous #27457942	Горбачева		02-10-2014 22:39:14	45:13	18
8	Anonymous #27261508	Денис Савченков		06-10-2014 16:22:46	32:46	16





































4. Добавление студентов (учеников)

Личный кабинет – студенты

Для того чтобы ученик мог участвовать в тестировании, нужно добавить (зарегистрировать) каждого ученика в конструкторе тестов (вводим фамилию, имя и адрес электронной почты ученика).



The screenshot shows the 'Online Test Pad' interface. The main content area is titled 'Мои студенты' (My Students) and displays a table of students. The table has columns for '#', 'Отображаемое имя' (Display Name), 'E-mail', 'Участие в группах' (Group Participation), and 'Действия' (Actions). The actions column contains icons for a user profile, a key (password), and a red 'X' (delete).

#	Отображаемое имя	E-mail	Участие в группах	Действия
1	Аникеев Артём	2@yandex.ru	10-Б	  
2	Бакутов Сергей	8@mail.ru	10-Б	  
3	Глебкин Артём	boss.glebkin@mail.ru	10-Б	  
4	Голикова Анна	ancka.golickova@yandex.ru	10-Б	  
5	Горбачёва Алина	A.ak...@yandex.ru	10-Б	  
17	Новиков Илья	ilia19971912@yandex.ru	10-Б	  
18	Обыденный Андрей	chydak26@mail.ru	10-Б	  
19	Пробник	masterm32@mail.ru	10-Б	  
20	Пугин Максим	m_pugin@mail.ru	10-Б	  
21	Савченков Денис	den199826@mail.ru	10-Б	  
22	Чесноков Кирилл	kraken32ru@yandex.ru	10-Б	  
23	Чумаков Роман	romanbrynsk@yandex.ru	10-Б	  

Below the table, there is a section titled 'Добавление нового студента' (Add new student). It contains two input fields: 'Отображаемое имя:' and 'E-mail:'. A 'Добавить' (Add) button is located below the fields. To the right of the form, there is a note: 'Каждому новому студенту для входа в кабинет студента будет назначен пароль по умолчанию: 12345. При первом входе они должны будут изменить пароль. Вход студентов осуществляется по следующему адресу: student.onlinetestpad.com. Туда же можно попасть с [главной](#) страницы сайта по ссылке в правом верхнем углу.'

После добавления студента он может перейти по ссылке (смотри внизу страницы) в свой кабинет.

Добавление студента в группу

Учеников можно расставить по группам (классам).

Online Test Pad

Вы вошли как **masterm32** | Личный кабинет | Выход

Возможности | Онлайн тесты | Онлайн опросы | Онлайн кроссворды | Логические игры онлайн | Справочный центр | поиск по сайту...

Личный кабинет

- Личная информация
- Сообщения
- Конструктор опросов
- Конструктор тестов
- Конструктор кроссвордов
- Конструктор логических игр
- Банк вопросов
- Моя статистика
- Студенты**
- Исследования
- Мой мини-сайт
- Службное

Мои студенты

Студенты | Группы | Задачи | Курсы

Группа: 11-б

#	Имя (E-mail)	Действия
1	Долин Александр (dolinsas@mail.ru)	✖
2	Сухомлинов Владислав (vks15@mail.ru)	✖
3	Камозин Роман (91580699@mail.ru)	✖
4	Короткий Павел (korotky20@dex.ru)	✖
5	Ефремов Павел (mymind32@gmail.com)	✖
6	Пониматко Никита (ponimatko97@bk.ru)	✖
7	Визнюк Павел (viznyuk.paha8105@yandex.ru)	✖

Добавление участников

Платонов Максим (felix-wb@mail.ru) ▼

Добавить

5. Постановка задачи для студента

Личный кабинет – студенты - задачи

Чтобы ученик из своего кабинета мог проходить тесты для него нужно поставить задачу. В качестве задачи для ученика может быть тест или исследование. Если задачей становится исследование, то учитель получает всю информацию об этом исследовании после выполнения задачи учеником.

Online Test Pad

Вы вошли как masterm32 Личный кабинет Выход

Возможности Онлайн тесты Онлайн опросы Онлайн кроссворды Логические игры онлайн Справочный центр поиск по сайту...

Личный кабинет

Мои студенты

Студенты Группы Задачи Курсы

Группа: 10-Б Статус: <Все статусы>

#	Название	Класс	Группа	Статус	Действия
1	A11 количество информации (20 вопросов)	Обычная задача	10-Б		
2	A2 анализ информационных моделей (20 вопросов)	Обычная задача	10-Б		
3	B9 поиск путей в графе (20 вопросов)	Обычная задача	10-Б		
4	A9 кодирование и декодирование данных (20 вопросов)	Обычная задача	10-Б		
5	B7 системы счисления (20 вопросов)	Обычная задача	10-Б		
6	A1 кодирование чисел (20 вопросов)	Обычная задача	10-Б		
7	B4 Кодирование, системы счисления (20 вопросов)	Обычная задача	10-Б		

Личная информация
Сообщения
Конструктор опросов
Конструктор тестов
Конструктор кроссвордов
Конструктор логических игр
Банк вопросов
Моя статистика
Студенты
Исследования
Мой мини-сайт
Службное

Настройка задачи

После настройки задачи её нужно открыть (**статус – открыто**), тогда она станет видимой для студента.

Online Test Pad

Вы вошли как masterm32 Личный кабинет Выход

Возможности Онлайн тесты Онлайн опросы Онлайн кроссворды Логические игры онлайн Справочный центр поиск по сайту...

Личный кабинет

Мои студенты

Студенты Группы Задачи Курсы

Информация о задаче

Название: A11 количество информации (20 вопросов)

Статус: Открыто

Группа: 10-Б

Класс задачи: Обычная задача

Тип задачи и настройки

Тип задачи: Тест Исследование Кроссворд Включить подтверждение начала задачи

Выберите, пожалуйста, исследование:

A11 количество информации (20 вопросов)

Сохранить

Личная информация
Сообщения
Конструктор опросов
Конструктор тестов
Конструктор кроссвордов
Конструктор логических игр
Банк вопросов
Моя статистика
Студенты
Исследования
Мой мини-сайт
Службное

6. Минисайт

Личный кабинет – мой минисайт

Для оперативного получения заданий студентами можно использовать минисайт, в котором можно выкладывать график выполнения тестов, результаты тестирования и другую нужную информацию. Со странички минисайта ученик может сразу перейти в свой кабинет и пройти нужный тест.



Конструктор тестов Online Test Pad имеет справочную систему (*справочный центр*) в которой можно найти ответы на конкретные вопросы при создании тестов.

